





## Прайс-лист

### На подъемные механизмы VenSet (розница)





#### I. Механизмы встраиваемые.

Наименование	Изображение	Характеристики	Цена, €
TS 460A		Высота регулирования : 460 мм Грузоподъемность: на подъем 5-50 кг, на опускание 5-28 кг Скорость движения: 25 мм/сек Вес лифта (без пластины): 6,3 кг Встроенный концевой выключатель Система защиты «обратный ход» Пульт радиоуправления	305
TS 460B		Высота регулирования : 460 мм Грузоподъемность: на подъем 5-50 кг, на опускание 5-28 кг Скорость движения: 25 мм/сек Вес лифта (без пластины): 6,3 кг Встроенный концевой выключатель Пульт радиоуправления	279
TS 600B		Высота регулирования: 600 мм Грузоподъемность: 15 кг на подъем 15 кг на опускание 12 кг Скорость движения: 5 мм/сек Вес лифта (без пластины): 6,2 кг Встроенный концевой выключатель Система защиты "остановка" Пульт радиоуправления	340
TS 700A		Высота регулирования : 700 мм Грузоподъемность: 100 кг на подъем 65 кг на опускание 29 кг Скорость движения: 20 мм/сек Вес лифта (без пластины): 16 кг Встроенный концевой выключатель Система защиты "АвтоРеверс" Пульт радиоуправления	502

<p><b>TS 700B</b></p>		<p>Высота регулирования : 700 мм  Грузоподъемность: 50 кг  на подъем 45 кг  на опускание 29 кг  Скорость движения: 20 мм/сек  Вес лифта (без пластины): 14,5 кг  Встроенный концевой выключатель  Пульт радиоуправления</p>	<p><b>420</b></p>
<p><b>TS 750</b></p>		<p>Высота регулирования : 750 мм  Грузоподъемность: 100 кг  на подъем 65 кг  на опускание 29 кг  Скорость движения: 25 мм/сек  Вес лифта (без пластины): 20 кг  Встроенный концевой выключатель  Система защиты "АвтоРеверс"  Пульт радиоуправления</p>	<p><b>484</b></p>
<p><b>TS 1000A</b></p>		<p>Высота регулирования: 1000 мм  Грузоподъемность: 100 кг  на подъем 65 кг  на опускание 29 кг  Скорость движения: 25 мм/сек  Вес лифта (без пластины): 21 кг  Встроенный концевой выключатель  Система защиты "обратный ход"  Пульт радиоуправления</p>	<p><b>593</b></p>
<p><b>TS 1000B</b></p>		<p>Высота регулирования: 1000 мм  Грузоподъемность: 50 кг  на подъем 45 кг  на опускание 29 кг  Скорость движения: 25 мм/сек  Вес лифта (без пластины): 21 кг  Встроенный концевой выключатель  Пульт радиоуправления</p>	<p><b>512</b></p>







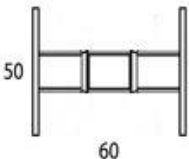

## II. Стойки для лифта с регулировкой высоты

Наименование	Изображение	Описание	Цена, €
<p>Стойка для телевизора с подъемным механизмом <b>DF 023 7S</b></p>		<p>Диапазон высоты: 66-118 см  Ход: 520 мм  Максимальная нагрузка: 100 кг  На подъем 65 кг  На опускание 29 кг  Кнопка управления</p>	<p><b>419</b></p>


<p>Регулируемая колонна для телевизора с креплением на стену <b>DF019 7S SB000 WB</b></p>		<p>Диапазон высоты: 66-118 см Ход: 520 мм Угол поворота, +/- ° 45 Максимальная нагрузка: 100 кг На подъем 65 кг На опускание 29 кг Кнопка управления ДУ пульт управления</p>	<p><b>774</b></p>
<p>Стойка под телевизор с подъемным механизмом <b>DF019 7S FB019 WBMВ</b></p>		<p>Диапазон высоты: 66-118 см Ход: 520 мм Угол поворота, +/- ° 45 Максимальная нагрузка: 100 кг На подъем 65 кг На опускание 29 кг Кнопка управления ДУ пульт управления</p>	<p><b>832</b></p>
<p>Стойка под телевизор с подъемным механизмом <b>DF019 7S SB000 MBSF</b></p>		<p>Диапазон высоты: 66-118 см Ход: 520 мм Угол поворота, +/- ° 45 Максимальная нагрузка: 100 кг На подъем 65 кг На опускание 29 кг Кнопка управления ДУ пульт управления</p>	<p><b>862</b></p>
<p>Стойка для ТВ с поворотом и регулировкой высоты <b>DF019 7S SB000 MBSF002BF</b></p>		<p>Диапазон высоты: 66-118 см Ход: 520 мм Угол поворота, +/- ° 45 Максимальная нагрузка: 100 кг На подъем 65 кг На опускание 29 кг Кнопка управления ДУ пульт управления</p>	<p><b>892</b></p>







### III. Опоры для стоек с регулировкой высоты





Наименование	Габаритные размеры, мм	Фото	Описание	Цена,€
<p><b>Foot-1, Black (Silver)</b> <b>SF 001 XB(S)</b></p>			<p>Основа / Подставка для использования со стойкой DF019. Сильная и жесткая конструкция. Очень удобно использовать в офисе, а в сочетании с колесиками сделает стойку мобильной и идеальной для использования в конференц-залах. Окрашено износостойкой краской на порошковой основе и выполнена в черном или серебристом цвете.</p>	<p><b>80</b></p>







<p><b>Foot-2, Black (Silver)</b> <b>SF 002 XB(S)</b></p>	<p>D:400 H:22 W:800</p> 		<p>Основа / Подставка для использования с колонной DF019. Окрашена износостойкой краской на порошковой основе, изготовлена в сером или черном цвете.</p>	<p><b>104</b></p>
<p><b>Foot-4, Black (Silver)</b> <b>SF 004 XB(S)</b></p>	<p>D:290 H:22 W:550</p> 		<p>Основа / Подставка для использования с моделью SS001. Окрашена износостойкой краской на порошковой основе, изготовлена в черном или сером цвете.</p>	<p><b>104</b></p>
<p><b>Foot-5, Black (Silver)</b> <b>SF 005 XB(S)</b></p>	<p>D:265 H:22 W:600</p> 		<p>Основа / Подставка для использования с моделью SS001. Окрашена износостойкой краской на порошковой основе и выполнена в черном или сером цвете.</p>	<p><b>104</b></p>
<p><b>Foot-6, Black (Silver)</b> <b>SF 006 XB(S)</b></p>			<p>Основа / Подставка для использования со стойкой DF019. Сильная и жесткая конструкция. Очень удобно использовать в офисе, а в сочетании с колесиками сделает стойку мобильной и идеальной для использования в конференц-залах. Окрашено износостойкой краской на порошковой основе и выполнена в черном или серебристом цвете.</p>	<p><b>80</b></p>

## IV. Аксессуары к ТВ лифтам и механизмам

Фото	Наименование	Описание	Цена, €
	<p><b>FB019 B1</b></p>	<p>Кронштейн для подключения на стойку DF019 экран телевизора Стандарты VESA включены Встроенный регулируемый параметр наклона: +3 -8°. Крышка скрывает и защищает разъемы и провода. Управление с помощью переключателя и RF пульт дистанционного управления.</p>	<p><b>117</b></p>

	<p><b>FM1000 B1</b></p>	<p>FM1000 B1 представляет собой специальный кронштейн сделан, чтобы вы могли модель лифта TS1000 A или TS1000B монтировать непосредственно к полу или потолку, когда лифт движется вверх ногами. Изготовлен из стали, окрашен износостойким покрытием на порошковой основе, черного цвета.</p>	<p><b>132</b></p>
	<p><b>FM700 B1</b></p>	<p>FM700 B1 представляет собой специальный кронштейн сделан, чтобы вы могли механизм TS700 A или TS700B монтировать непосредственно к полу или потолку, когда лифт движется вверх ногами. Изготовлен из стали, черный, с износостойким, порошковым покрытием.</p>	<p><b>124</b></p>
	<p><b>MB000 B1</b></p>	<p>Кронштейн Vesa Мульти позволит вам монтировать экран до 40 дюймов на SB000 Swivelhead (или FB019 Fixed Head). Он поставляется стандартно с TS750 лифтом. Для больших экранов, выберите Мульти Vesa кронштейн MB001 B1.</p>	<p><b>58</b></p>
	<p><b>MB001 B1</b></p>	<p>Большой Мульти Vesa кронштейн предназначен для экранов от 40 дюймов и выше, и может быть использован с подъемником для телевизора TS750, FB019 фиксированной головкой и кронштейном SB000, поворотным.</p>	<p><b>64</b></p>
	<p><b>MB002 B1</b></p>	<p>Этот кронштейн Мульти Vesa сделан для TVlift TS700A, TS700B и TS1000B в качестве дополнительного аксессуара. Это позволит вам возможность установить большинство телевизоров с размером 32-60 дюймов. Изготовлен из стали, черный, с износостойким порошковым покрытием. При установке на TS700A, TS700B или TS1000B соответствует VESA 600x400, 600x200, 600x100, 400x400, 400x200, 400x100, 300x300, 200x200, 200x100.</p>	<p><b>62</b></p>
	<p><b>MB003 B1</b></p>	<p>Идет в комплекте с лифтом TS700A, возможна установка с TS700B и TS1000B. Стандарт Vesa: 400x400, 400x300, 400x200, 400x100, 300x300, 200x200, 200x100, 100x100</p>	<p><b>33</b></p>

	<b>MB460 S1</b>	<p>Кронштейн монитора для лифта TS460 Соответствует VESA: 50-50, 75-75, 100-100, 200-100, 200-200.</p>	<b>64</b>
	<b>R109980</b>	<p>Базовая дистанционная система 2-х двигателей. Для того, чтобы использовать, например, когда электрическая подъемная стойка совмещена с электрической, поворотной головой и вы хотите иметь возможность контролировать два элемента с одинаковыми пультами дистанционного управления. Радиочастотный пульт дистанционного управления и переключатель работают одновременно. Выключатель монтажной пластины является дополнительным оборудованием.</p>	<b>53</b>
	<b>R110080</b>	<p>Базовая система дистанционного управления для подъемных механизмов: TS460B TS700B TS750 TS1000B или с любой подъемной колонной в сочетании с адаптером. Включает в себя РЧ приемник / передатчик и ручной переключатель. Переключатель монтажной пластины дополнительно.</p>	<b>49</b>
	<b>R112210</b>	<p>Базовая ИК дистанционная система для подъемных лифтов TS460B, TS700B, TS750, TS1000B или с любой подъемной колонной в сочетании с адаптером. Включает ИК-приемник / передатчик и ручной переключатель. Переключатель монтажной пластины дополнительно.</p>	<b>75</b>
	<b>R119090</b>	<p>Базовая ИК дистанционная система для подъемника TS460A, TS700A, TS1000A. Включает ИК-приемник / передатчик и ручной переключатель с ключом монтажной платы.</p>	<b>75</b>
	<b>R119320</b>	<p>Базовая система дистанционного ДУ для подъемных механизмов TS460A, TS700A, TS1000A. Включает в себя РЧ приемник / передатчик и ручной переключатель с ключом монтажной платы.</p>	<b>53</b>

	<p><b>R315290</b></p>	<p>Дополнительный пульт дистанционного управления для ТВ лифтов с одним двигателем.</p>	<p><b>18</b></p>
	<p><b>R315300</b></p>	<p>Дополнительный пульт дистанционного управления для систем с 2-умя моторами.</p>	<p><b>18</b></p>
	<p><b>SB000 7BXX1</b></p>	<p>Поворотная головка дает возможность развернуть экран на +/- 45 градусов с помощью пульта дистанционного управления. Удобный угол для просмотра, где бы вы не находились в комнате. Поворотная головка может монтироваться с креплением VESA: 50-50, 75-75, 100-100, 200-100.</p>	<p><b>258</b></p>
	<p><b>SB001 7BXX1</b></p>	<p>SB001 является аксессуаром для ТВ лифтов TS700, TS750 и TS1000, что поворачивает телевизор на 30 ° в обе стороны. VESA 200 x 200 подходит без каких-либо дополнительных крепежных кронштейнов. MB002 и MB003 может быть установлен на поворотном кронштейне.</p>	<p><b>108</b></p>
	<p><b>SF000 X4</b></p>	<p>Комплект (4 штуки) поворотных колесиков.</p>	<p><b>22</b></p>
	<p><b>SS001</b></p>	<p>Соединитель SS001 используется для подключения поворотной головки SB000 или фиксированной головки B019 B1 к колонне. Окрашен износостойкой краской на порошковой основе, черного цвета.</p>	<p><b>62</b></p>

**Расчет производится в гривне, по курсу на день оплаты.**